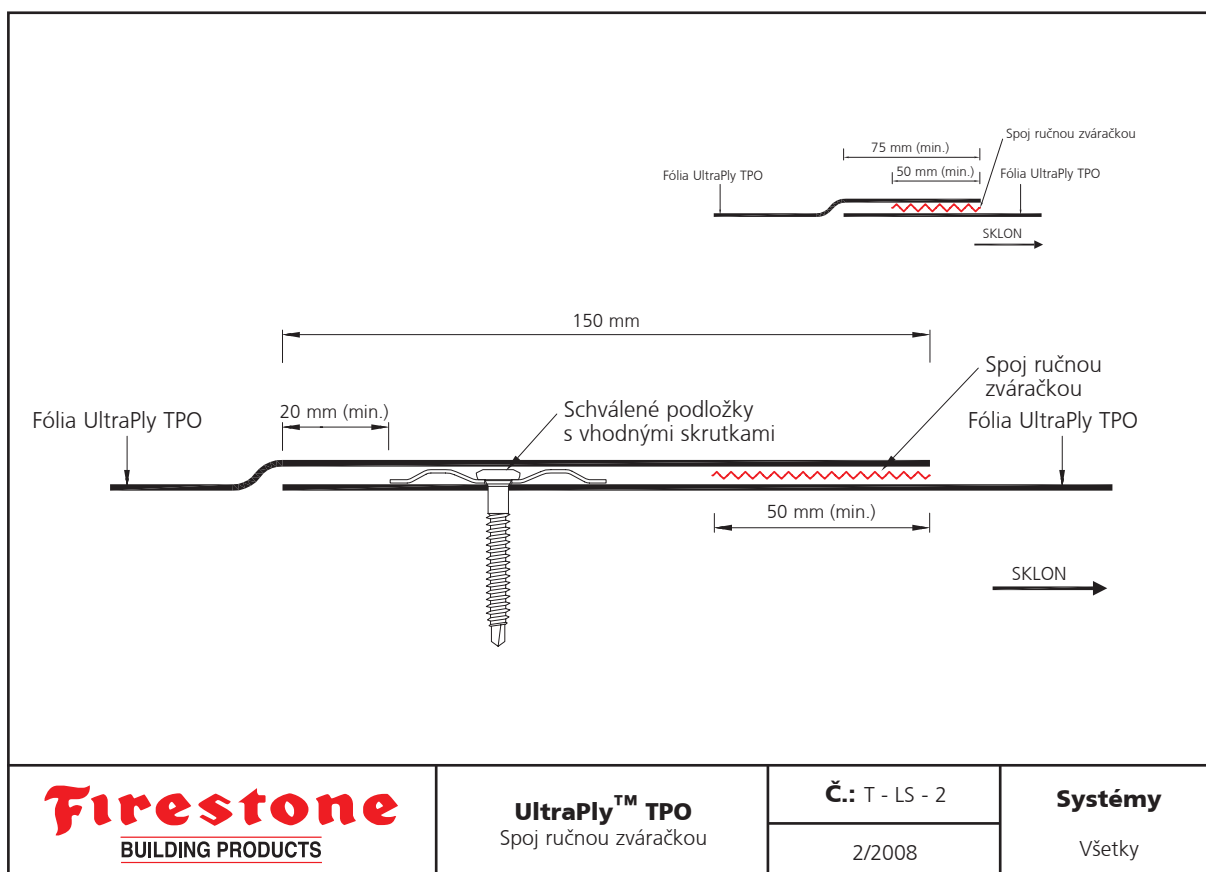
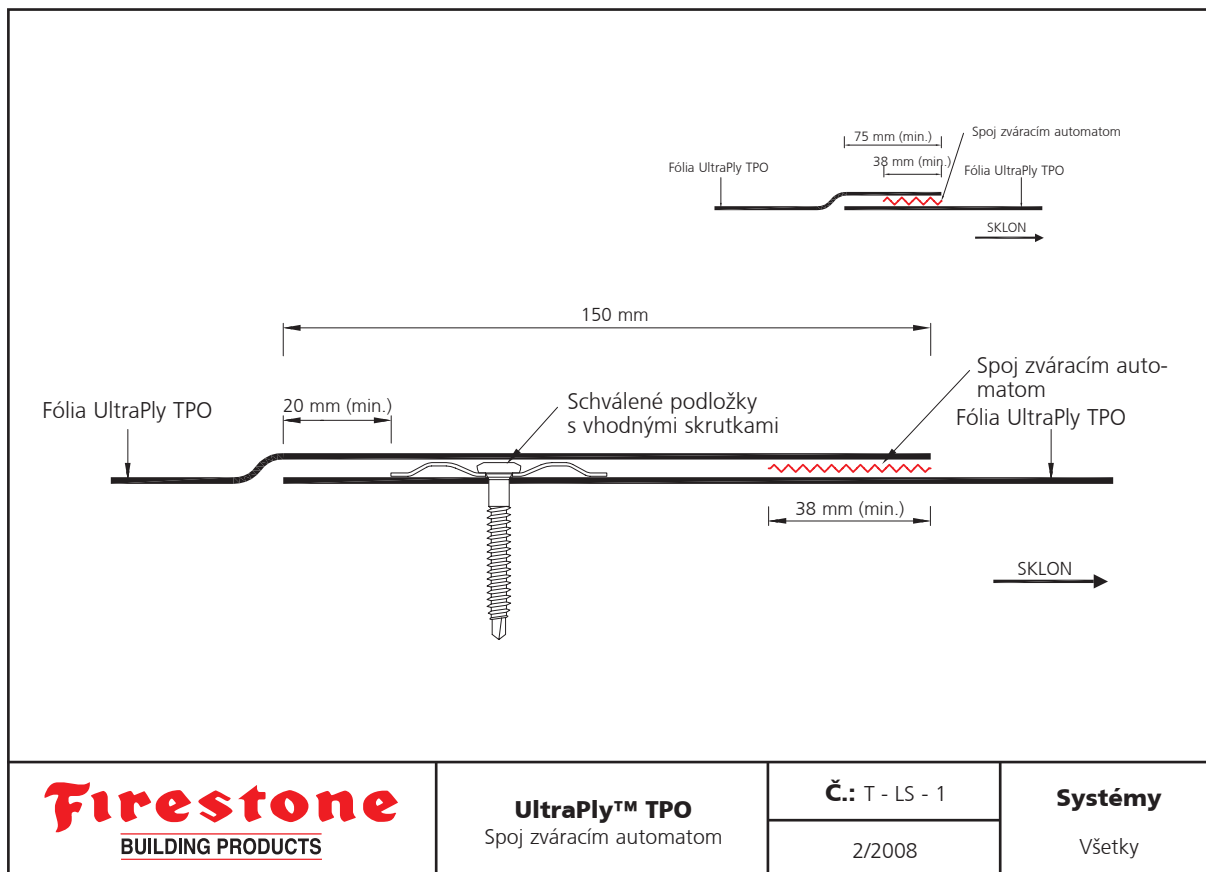
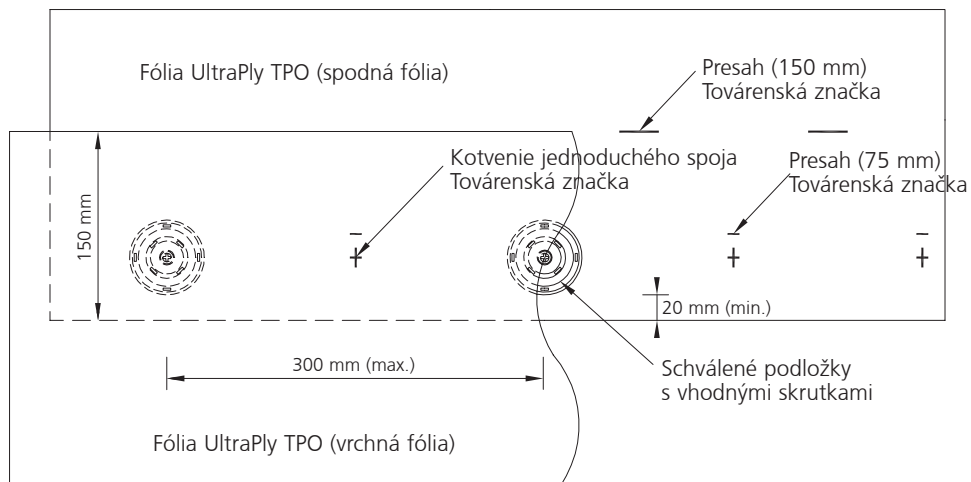


## 5.1 Spoje fólií

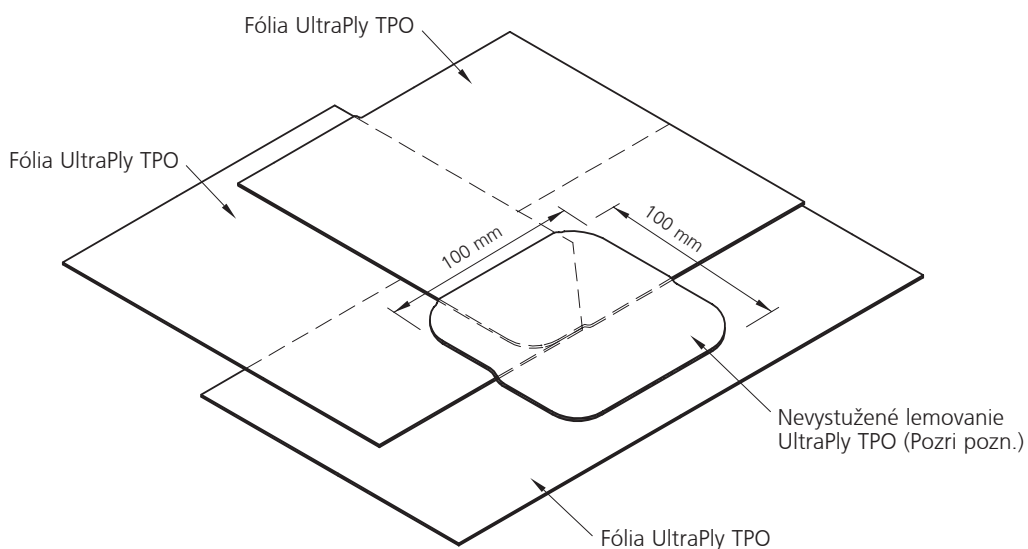
Č.	Detail UltraPly TPO	Systemy
T-LS-1	Spoj zvaracím automatom	Všetky
T-LS-2	Spoj ručnou zvaračkou	Všetky
T-LS-3	Prekrytie spoja, kotevné značky	Mech. kotvený
T-LS-4	Prekrytie T-spoja pomocou nevystuženého lemovania	Všetky
T-LS-5	Prekrytie T-spoja pomocou nevystuženého lemovania	Všetky
T-LS-6	Prekrytie spojov na zvislej konštrukcii	Všetky
T-LS-7	Úprava rezaného konca fólie s obnaženou výstužou	Všetky
T-LS-8	Prekrytie spoja na T-križovaníu štyroch fólií	Všetky





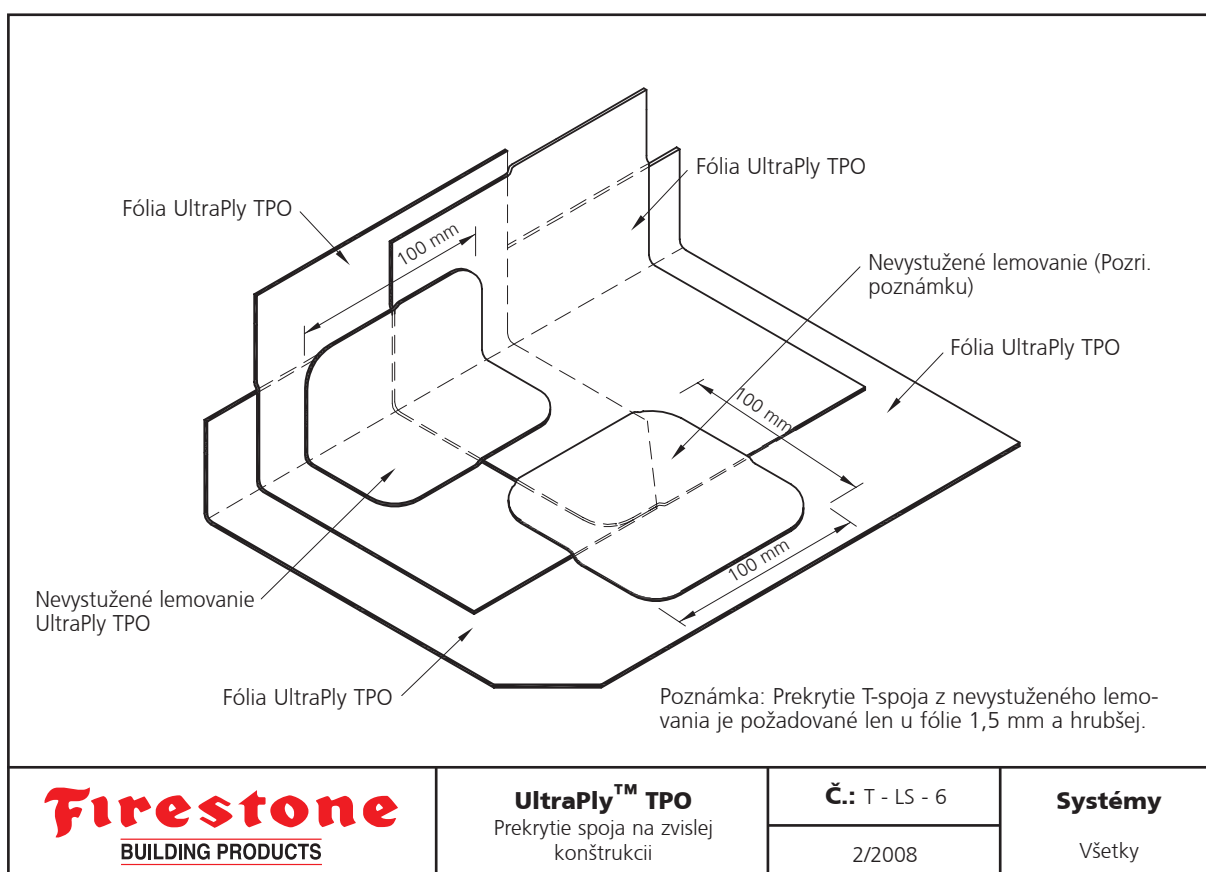
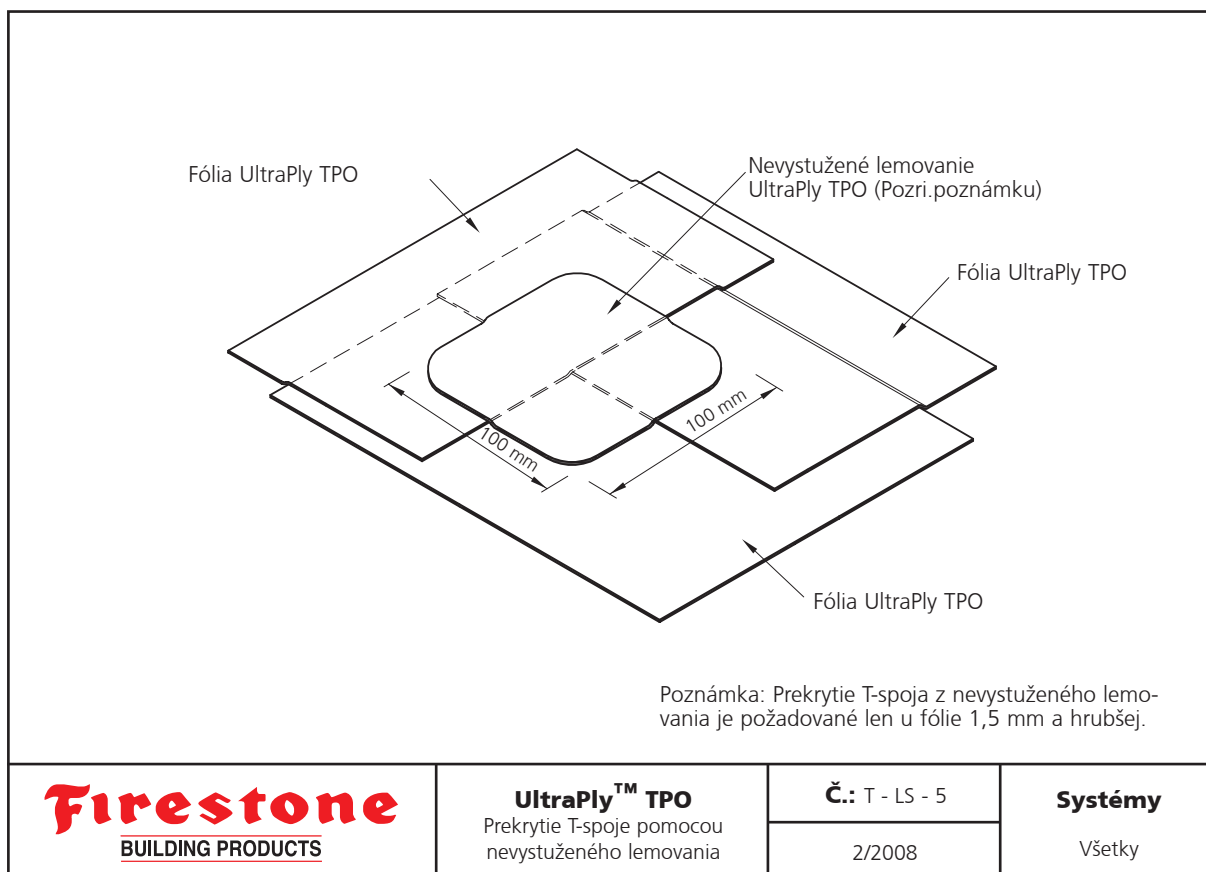


 <b>Firestone</b> BUILDING PRODUCTS	<b>UltraPly™ TPO</b> Prekrytie spoja, kotvené značky	Č.: T - LS - 3	<b>Systémy</b> Mechanicky kotvený
		2/2008	



Poznámka: Prekrytie T-spoja z nevystuženého lemovania je požadované len u fólie 1,5 mm a hrubšej.

 <b>Firestone</b> BUILDING PRODUCTS	<b>UltraPly™ TPO</b> Prekrytie T-spoja pomocou nevystuženého lemovania	Č.: T - LS - 4	<b>Systémy</b> Všetky
		2/2008	



Pozn: Keď polyesterová výstuž z TPO vytŕča, použite tmel na spoje, alebo univerzálny tmel k zaceleniu konca.

	<b>UltraPly™ TPO</b> Úprava rezaného konca fólie s obnaženou výstužou	Č.: T - LS - 7	<b>Systémy</b> Všetky
		2/2008	

Poznámka: Prekrytie T-spoja z nevystuženého lemovania je požadované len u fólie 1,5 mm a hrubšej.

	<b>UltraPly™ TPO</b> Prekrytie spoja na T-križovaníu štyroch fólií	Č.: T - LS - 8	<b>Systémy</b> Všetky
		2/2008	